


 [p]
 P p Pp

 une poule


Prénom :

Date :

1. Entoure les images si tu entends [p].




2. Coche la place du son [p].



3. Entoure toutes les lettres p.

toupie pompier chapeau **LAPIN** pomme sapin
 POUPÉE Panier palmier parapluie pull papillon

4. Complète les mots avec les bonnes syllabes.



5. Entoure la même syllabe que le modèle.

| | |
|----|---|
| pa | pa pi bo ma pe po bi pu pi ma pé mi li pa lo mo pu bo di bu pe la mu |
| pe | mi li pa lo pa pe la du pé pu li mo pu bo di bu pe la be pu bo lu pe pi |
| pi | bi pu pi ma pé mi li pa pi bo ma pe po li bé de pi lu bu pa pu li |
| po | pu po lé pa do pi pe bo di bu po la bi pu pi ma pé du po pé ba pu po pi |
| pu | ma bi pu pi ma pé du pe la du pé pu li mo pu bo di bu pe po pé ba pu |
| pé | ma pé du po di bu po la bé de mé pi be mu lu mi pé ba pu po pi lu pé la |

6. Relie les images aux mots.



•

toupie

pomme

•

•



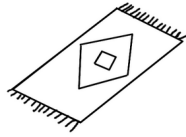
•

poule

plume

•

•



•

pull

poupée

•

•



•

tapis

panier

•

•



•

tipi

puma

•

•



7. Recopie les mots sous les images.

pie - pirate - pyjama - pile - pipe







